

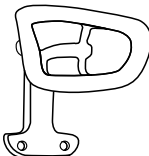



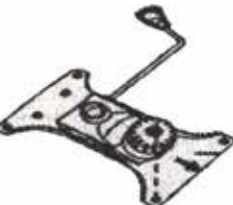
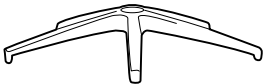
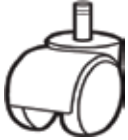



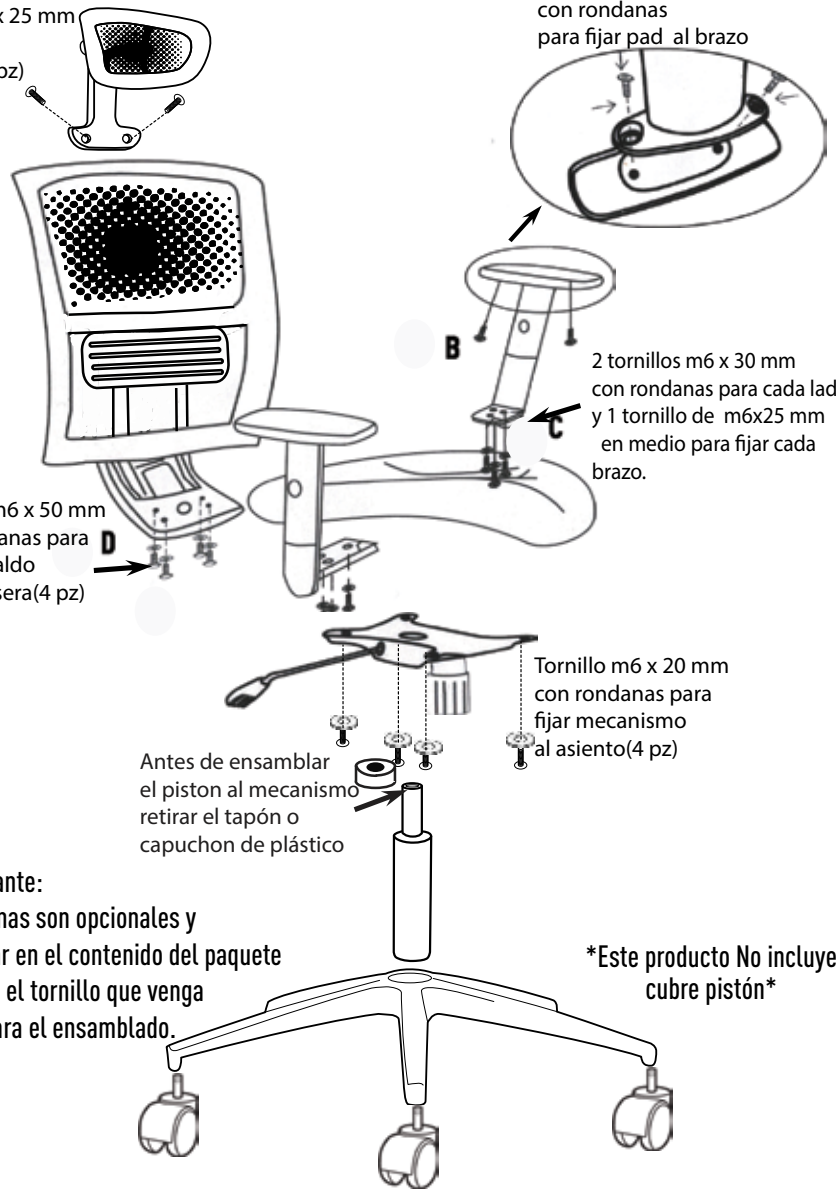


Instructivo de Armado Sillón Ejecutivo ADAM/Athenas CC brazo ajustable Sillas ADS

www.sillasads.com

<p>Respaldo (1 pza)</p> 	<p>Asiento (1 pza)</p> 	<p>Cabecera</p> 
<p>Pad para brazos (2 pza)</p> 	<p>Brazo (2 pza, lza. y der.)</p> 	<p>Pistón (1 pza)</p> 
<p>Mecanismo (1 pza)</p> 	<p>Base Nylon (1 pza)</p> 	<p>Rodaja (5 pza)</p> 
<p>Llave Allen 3/16" (1 pza)</p> 	<p>4 tornillos de M6X50 4 tornillos de M6X30 2 tornillos de M6X25 6 tornillos de M6X20 4 tornillos de M6X12</p> 	<p>Rondanas (16 pza)</p> 



Tornillo m4 x 25 mm para fijar cabecera (2 pza)

Tornillo m6 x 12 mm con rondanas para fijar pad al brazo

2 tornillos m6 x 30 mm con rondanas para cada lado y 1 tornillo de m6x25 mm en medio para fijar cada brazo.

Tornillo m6 x 50 mm con rondanas para fijar respaldo parte trasera(4 pza)

Tornillo m6 x 20 mm con rondanas para fijar mecanismo al asiento(4 pza)

Antes de ensamblar el pistón al mecanismo retirar el tapón o capuchón de plástico

Nota Importante:
**Las rondanas son opcionales y pueden variar en el contenido del paquete dependiendo el tornillo que venga de fabrica para el ensamblado.

Este producto No incluye cubre pistón